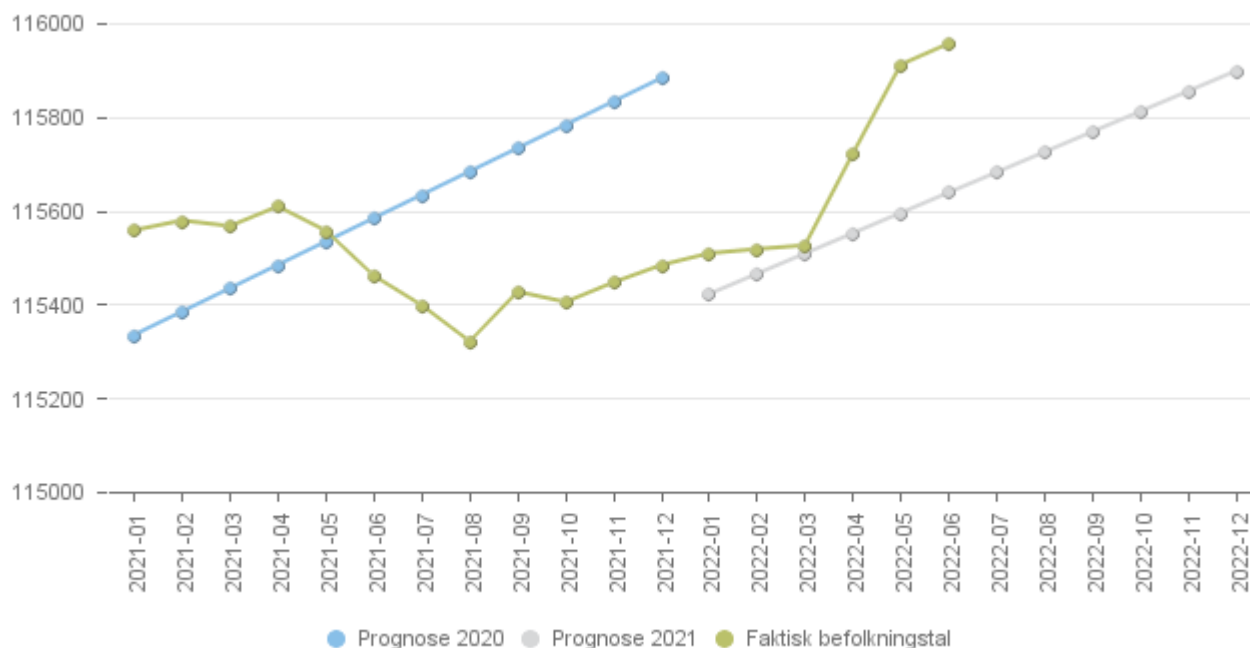


Befolkningstal ift. prognose

Opdateret pr. 30. juni 2022



Prognoserne er udarbejdet i de årstal, der er angivet som forklarende tekst i grafen. Fx er prognose 2019 udarbejdet i 2019.

År måned	0-17 årige	18-64 årige	65+ årige	I alt	Difference til prognose 2019
2021-01	22.741	68.202	24.615	115.558	223
2021-02	22.720	68.210	24.649	115.579	194
2021-03	22.707	68.167	24.693	115.567	133
2021-04	22.711	68.116	24.782	115.609	125
2021-05	22.677	68.067	24.813	115.557	23
2021-06	22.636	67.978	24.847	115.461	-123
2021-07	22.634	67.886	24.878	115.398	-236
2021-08	22.642	67.765	24.914	115.321	-363
2021-09	22.600	67.889	24.938	115.427	-307
2021-10	22.586	67.847	24.972	115.405	-378
2021-11	22.634	67.807	25.006	115.447	-386
2021-12	22.643	67.814	25.027	115.484	-399
2022-01	22.597	67.847	25.065	115.509	87
2022-02	22.575	67.880	25.063	115.518	52
2022-03	22.569	67.847	25.110	115.526	17
2022-04	22.637	67.890	25.195	115.722	170

Befolkningstal ift. prognose

Opdateret pr. 30. juni 2022



2022-05	22.698	67.986	25.228	115.912	316
2022-06	22.710	67.973	25.274	115.957	318

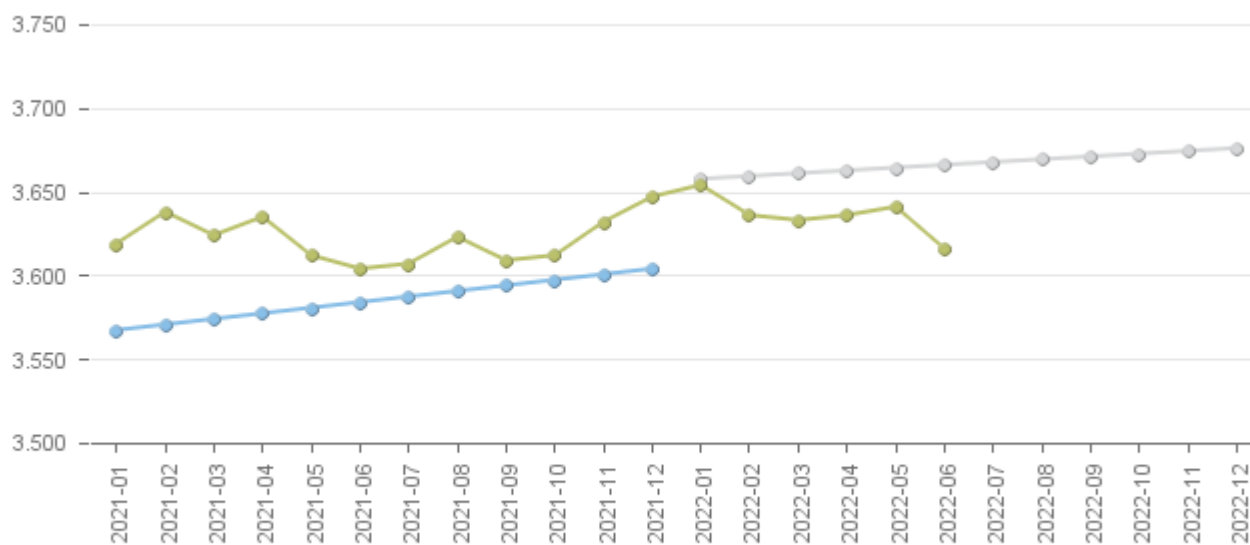
Befolkningstal ift. prognose

Opdateret pr. 30. juni 2022



År måned	0-2 årige	3-5 årige	6-17 årige	I alt	Difference til prognose 2019
2021-01	3.619	3.703	15.419	22.741	48
2021-02	3.638	3.680	15.402	22.720	27
2021-03	3.624	3.705	15.378	22.707	15
2021-04	3.635	3.691	15.385	22.711	20
2021-05	3.612	3.715	15.350	22.677	-14
2021-06	3.604	3.716	15.316	22.636	-54
2021-07	3.607	3.716	15.311	22.634	-55
2021-08	3.623	3.697	15.322	22.642	-47
2021-09	3.609	3.688	15.303	22.600	-88
2021-10	3.612	3.666	15.308	22.586	-101
2021-11	3.632	3.662	15.340	22.634	-53
2021-12	3.647	3.658	15.338	22.643	-43
2022-01	3.654	3.650	15.293	22.597	-83
2022-02	3.636	3.657	15.282	22.575	-113
2022-03	3.633	3.624	15.312	22.569	-127
2022-04	3.636	3.657	15.344	22.637	-67
2022-05	3.641	3.682	15.375	22.698	-14
2022-06	3.616	3.699	15.395	22.710	-11

0-2 årige



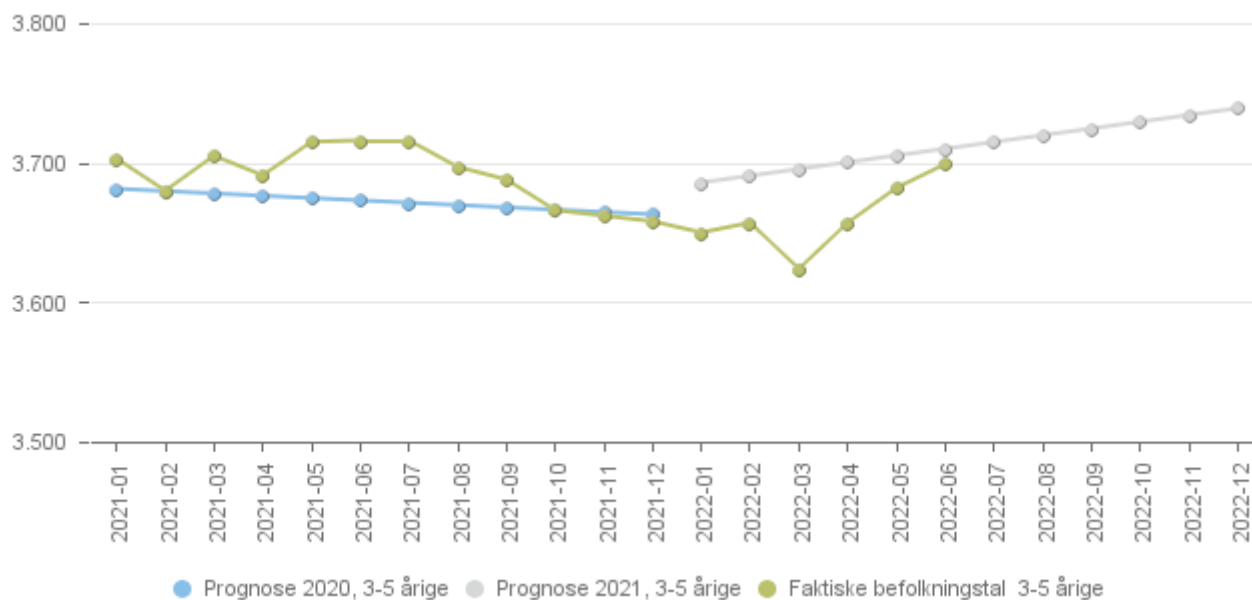
Befolkningstal ift. prognose



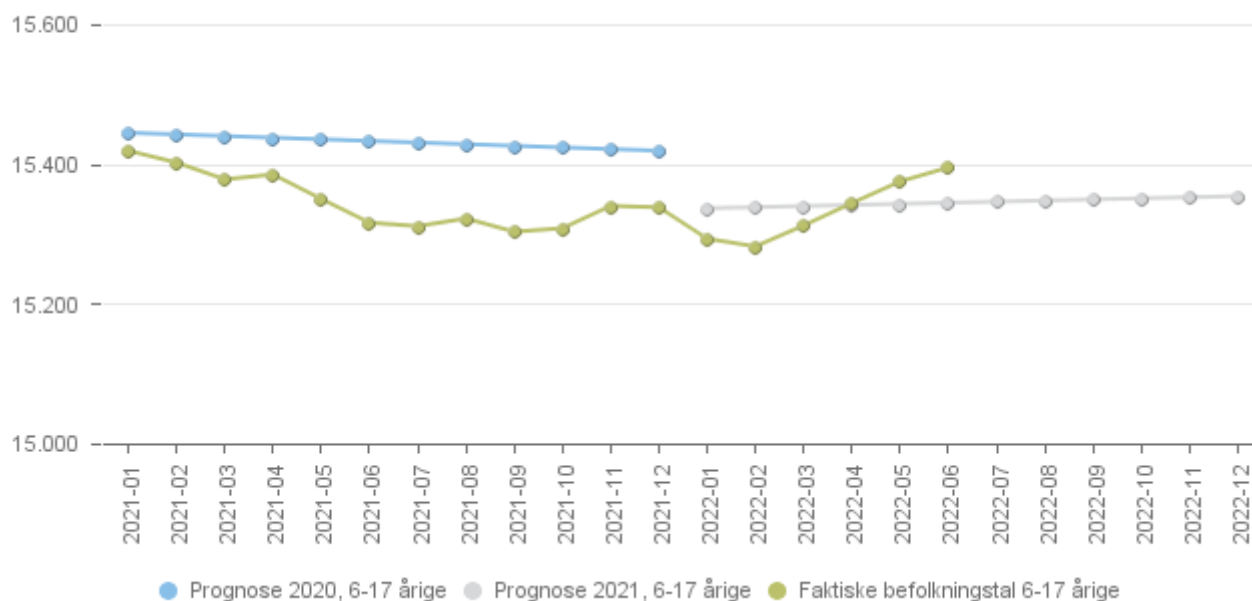
Opdateret pr. 30. juni 2022

● Prognose 2020, 0-2 årige ● Prognose 2021, 0-2 årige ● Faktiske befolkningstal 0-2 årige

3-5 årige



6-17 årige



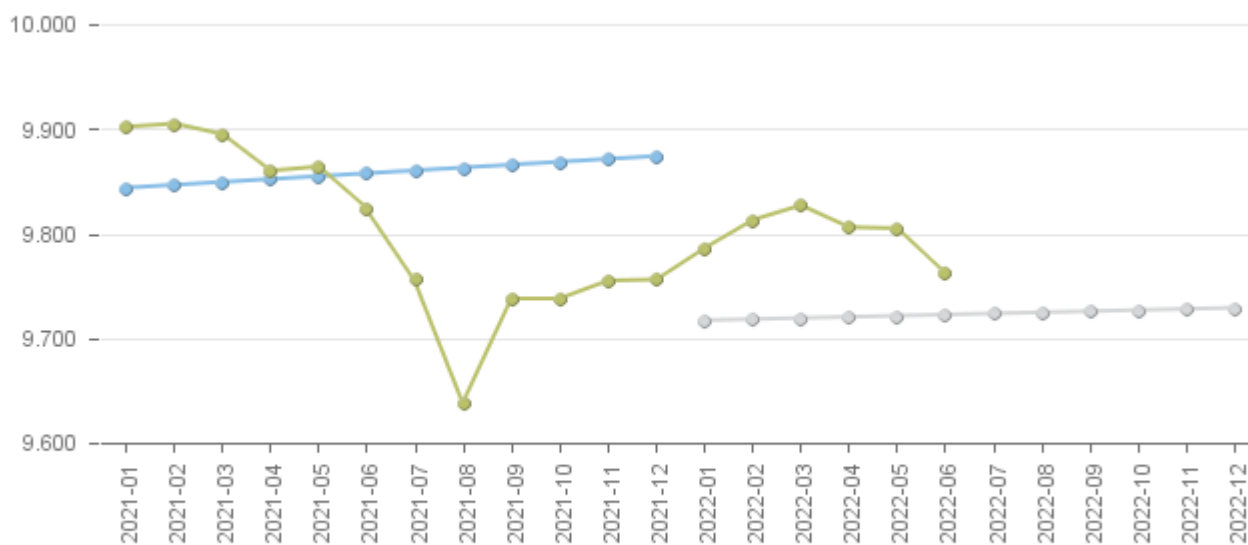
Befolkningstal ift. prognose

Opdateret pr. 30. juni 2022



År måned	18-24 årige	25-39 årige	40-64 årige	I alt	Difference til prognose 2019
2021-01	9.902	20.725	37.575	68.202	152
2021-02	9.905	20.752	37.553	68.210	147
2021-03	9.895	20.765	37.507	68.167	90
2021-04	9.860	20.773	37.483	68.116	25
2021-05	9.864	20.747	37.456	68.067	-37
2021-06	9.824	20.745	37.409	67.978	-140
2021-07	9.756	20.749	37.381	67.886	-246
2021-08	9.639	20.776	37.350	67.765	-380
2021-09	9.738	20.814	37.337	67.889	-270
2021-10	9.738	20.789	37.320	67.847	-326
2021-11	9.755	20.766	37.286	67.807	-379
2021-12	9.756	20.790	37.268	67.814	-386
2022-01	9.786	20.816	37.245	67.847	168
2022-02	9.813	20.856	37.211	67.880	205
2022-03	9.827	20.858	37.162	67.847	175
2022-04	9.806	20.900	37.184	67.890	221
2022-05	9.805	20.954	37.227	67.986	321
2022-06	9.762	21.006	37.205	67.973	311

18-24 årige



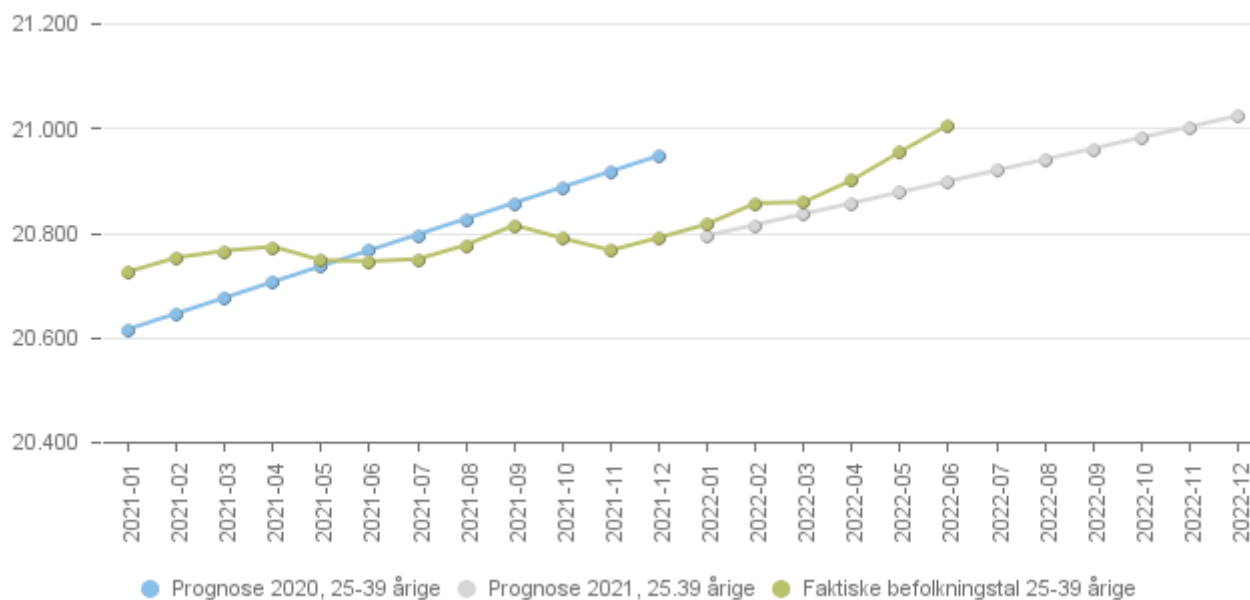
Befolkningstal ift. prognose



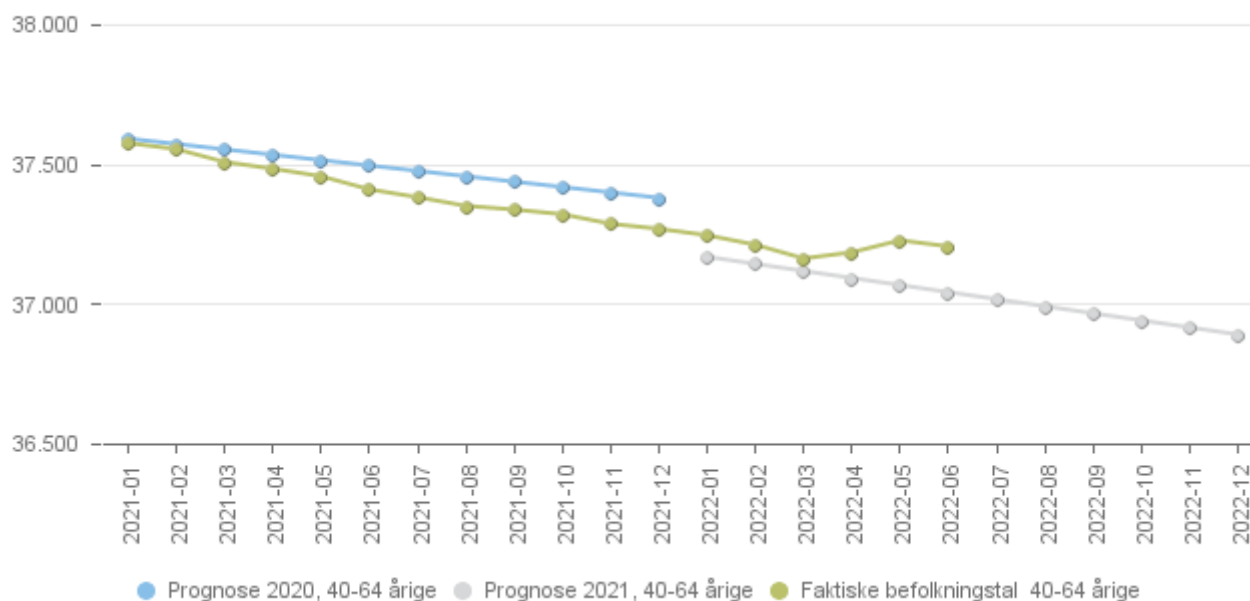
Opdateret pr. 30. juni 2022

● Prognose 2020, 18-24 årige ● Prognose 2021, 18-24 årige ● Faktiske befolkningstal 18-24 årige

25-39 årige



40-64 årige



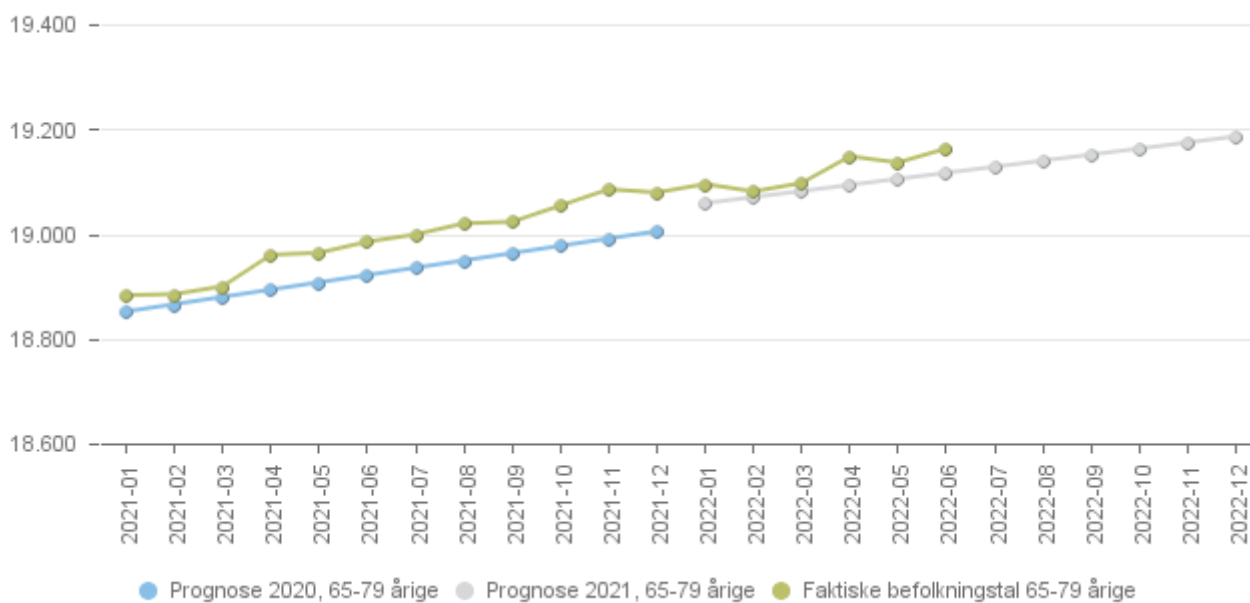
Befolkningstal ift. prognose

Opdateret pr. 30. juni 2022



År måned	65-79 årige	80+ årige	I alt	Difference til prognose 2019
2021-01	18.883	5.732	24.615	25
2021-02	18.885	5.764	24.649	22
2021-03	18.900	5.793	24.693	29
2021-04	18.960	5.822	24.782	81
2021-05	18.964	5.849	24.813	75
2021-06	18.985	5.862	24.847	72
2021-07	18.999	5.879	24.878	66
2021-08	19.020	5.894	24.914	65
2021-09	19.023	5.915	24.938	52
2021-10	19.054	5.918	24.972	49
2021-11	19.085	5.921	25.006	46
2021-12	19.079	5.948	25.027	30
2022-01	19.095	5.970	25.065	2
2022-02	19.081	5.982	25.063	-39
2022-03	19.097	6.013	25.110	-30
2022-04	19.148	6.047	25.195	16
2022-05	19.136	6.092	25.228	10
2022-06	19.163	6.111	25.274	18

65-79 årige



Befolkningstal ift. prognose

Opdateret pr. 30. juni 2022



80+ årige

