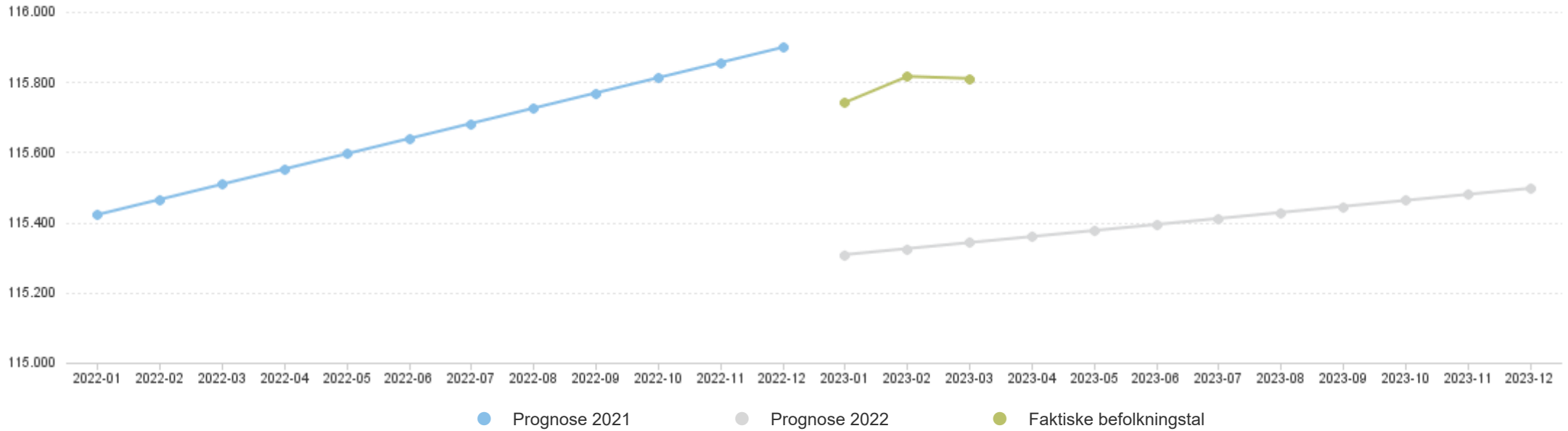


Befolkning

Opdateret pr. 5. marts 2023



Befolkningstal total



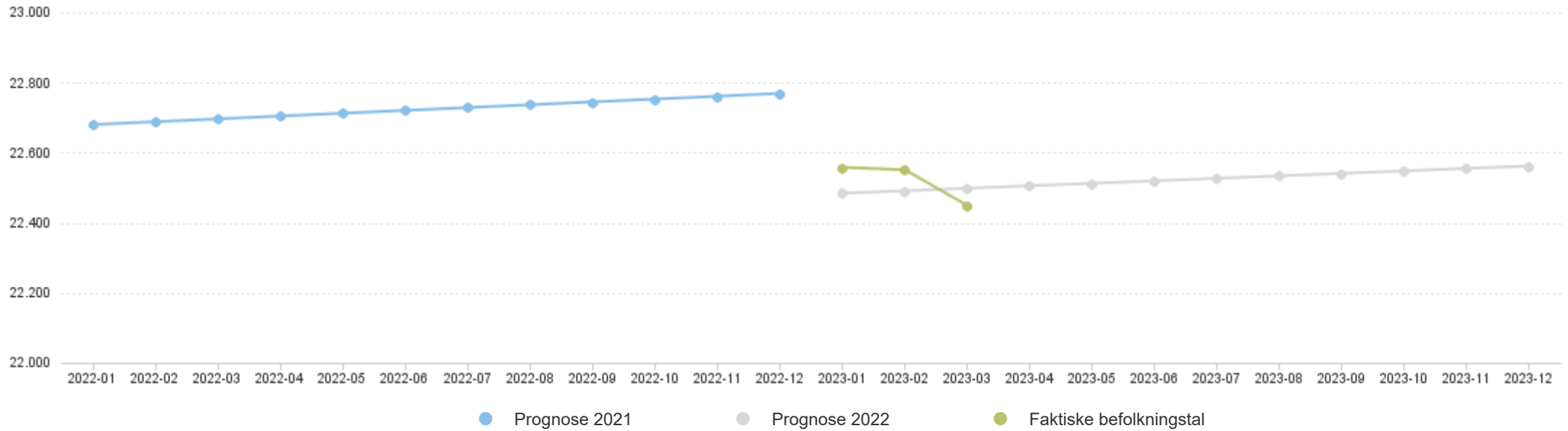
	0-17 år	18-64 år	65+ år	I alt	Difference til prognose
31-01-2023	22.558	67.688	25.496	115.742	434
28-02-2023	22.551	67.738	25.527	115.816	491
31-03-2023	22.449	67.706	25.655	115.810	468

Befolkning: 0-17 årige

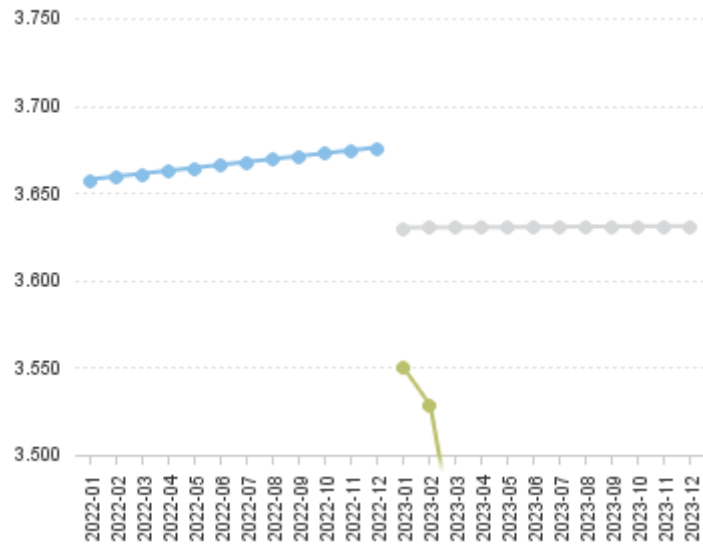
Opdateret pr. 5. marts 2023



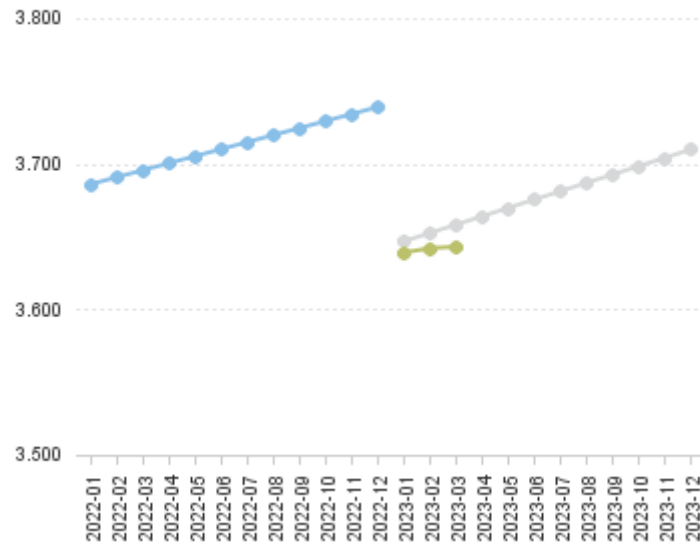
Overblik: Udvikling i 0-17 årige



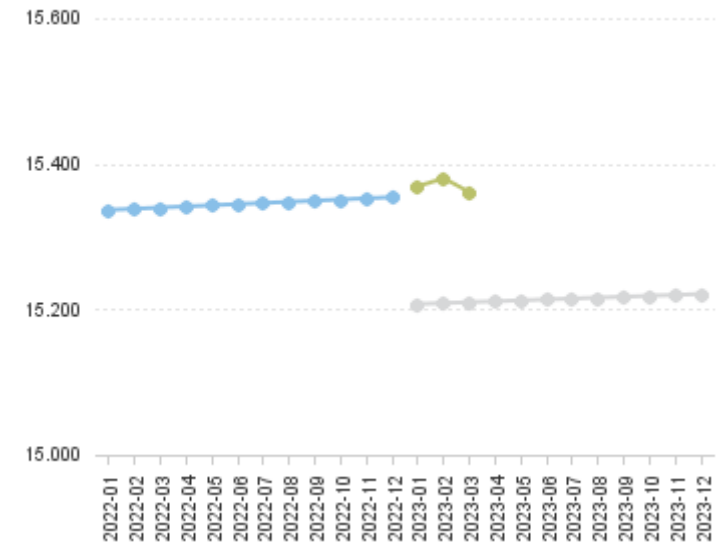
Udvikling i 0-2 årige



Udvikling i 3-5 årige



Udvikling i 6-17 årige



Befolkning: 0-17 årige

Opdateret pr. 5. marts 2023



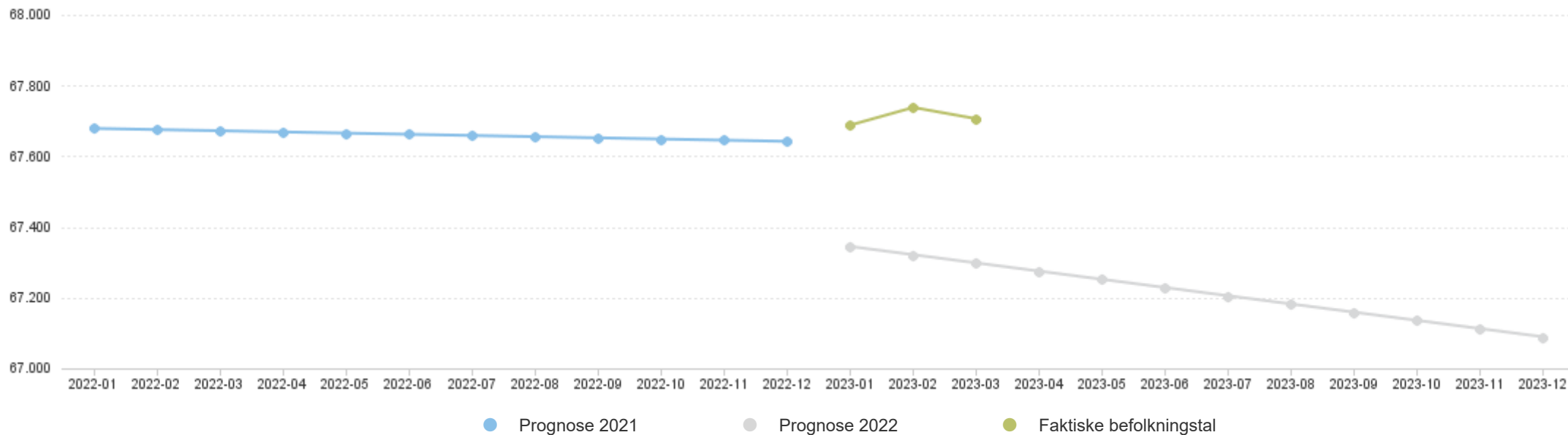
	0-2 år	3-5 år	6-17 år	I alt	Difference til prognose
31-01-2023	3.550	3.639	15.369	22.558	74
28-02-2023	3.529	3.642	15.380	22.551	60
31-03-2023	3.445	3.643	15.361	22.449	-49

Befolkning: 18-64 årige

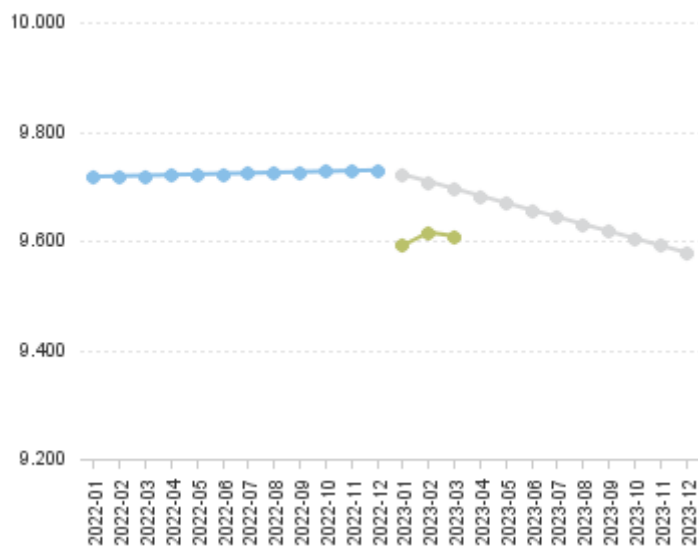
Opdateret pr. 5. marts 2023



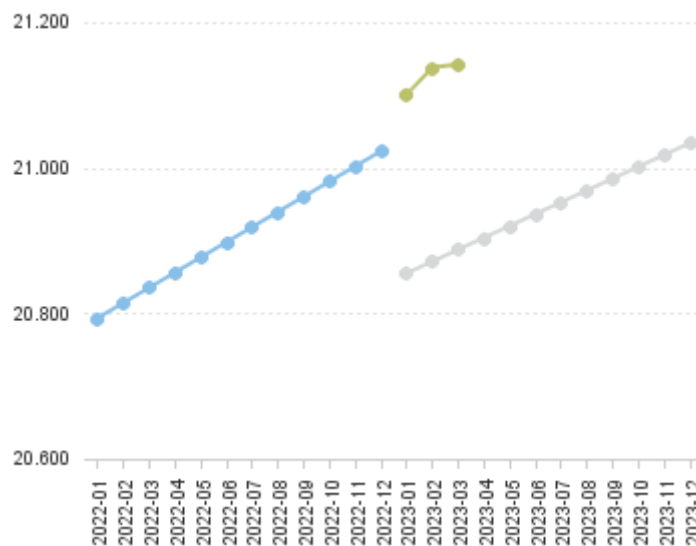
Overblik: Udvikling i 18-64 årige



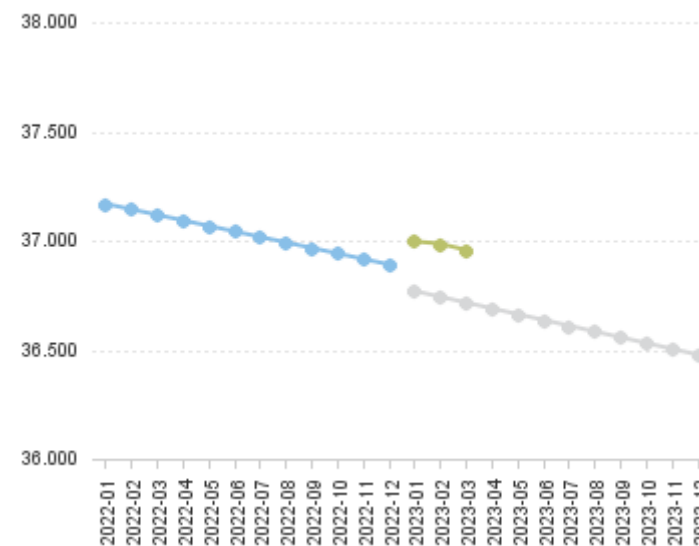
Udvikling i 18-24 årige



Udvikling i 25-39 årige



Udvikling i 40-64 årige



Befolkning: 18-64 årige

Opdateret pr. 5. marts 2023



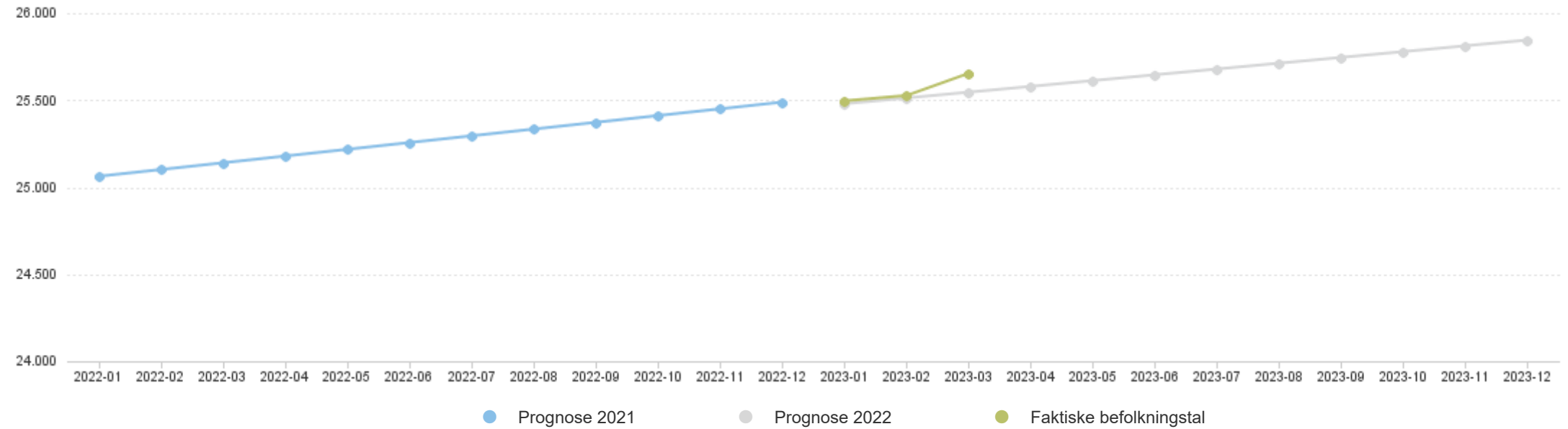
	18-24 år	25-39 år	40-64 år	I alt	Difference til prognose
31-01-2023	9.591	21.101	36.996	67.688	343
28-02-2023	9.615	21.138	36.985	67.738	417
31-03-2023	9.608	21.142	36.956	67.706	408

Befolkning: 65+ årige

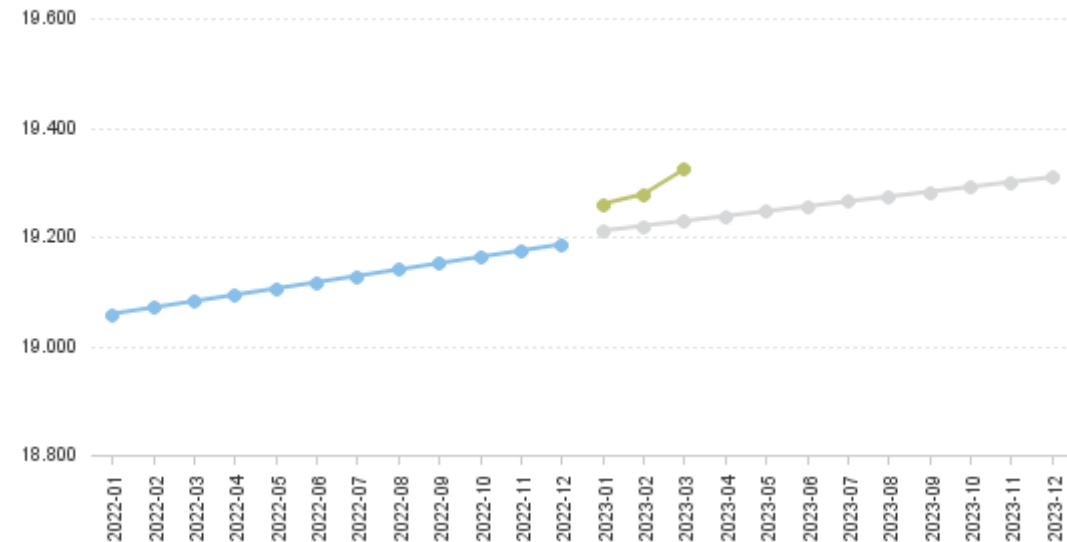
Opdateret pr. 5. marts 2023



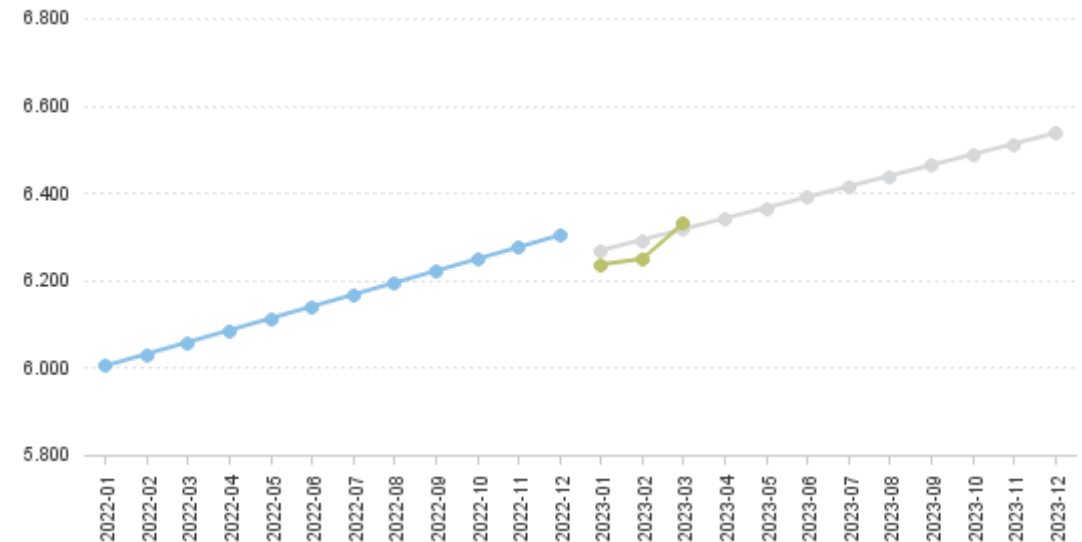
Overblik: Udvikling i 65+ årige



Udvikling i 65-79 årige



Udvikling i 80+ årige



Befolkning: 65+ årige

Opdateret pr. 5. marts 2023



	65-79 år	80+ år	I alt	Difference til prognose
31-01-2023	19.260	6.236	25.496	17
28-02-2023	19.278	6.249	25.527	14
31-03-2023	19.324	6.331	25.655	109

Information

Opdateret pr. 5. marts 2023



Definition af Befolkningstal i forhold til prognose:

Folketallet omfatter samtlige personer, der på det pågældende tidspunkt havde bopælsadresse i Esbjerg Kommune.

Befolkningstallet opgøres umiddelbart efter en måneds afslutning. Derfor kan der efterfølgende være korrektioner tilbage i tid. Som følge af forskellige opgørelsestidspunkter kan der være mindre forskelle mellem befolkningstallet i denne rapport og befolkningstallet opgjort af Danmarks Statistik.

Rapportens formål:

Rapporten sammenholder befolkningstallet med befolkningsprognosen. Befolkningsprognosen anvendes i forbindelse med budgetplanlægningen og derfor sammenholdes befolkningstallet for indeværende år med befolkningsprognosen, der er udarbejdet året forinden og dermed ligger til grund for budgettet for indeværende år.

Rapportens opbygning:

I rapporten er det muligt at se befolkningsudviklingen i forhold til befolkningsprognosen. Derudover findes der detaljeret information om befolkningsudviklingen fordelt på aldersgrupper. Rapporten er fordelt på 4 faner: "Total", "0 – 17 årige", "18 – 64 årige" samt "65+ årige".

Yderligere rapporter:

Du finder yderligere rapporter om befolkningens sammensætning og flyttemønstre ved at klikke på "Øvrige" på din LIS forside.

Opdatering:

Rapporten opdateres d. 10 hver måned med befolkningstallet for den seneste afsluttede måned.

Der udarbejdes en ny befolkningsprognose hvert forår. Befolkningsprognosen indarbejdes i rapporten, når prognosen er godkendt politisk.

Information

Opdateret pr. 5. marts 2023



	65-79 år	80+ år	I alt	Difference til prognose
31-01-2023	19.260	6.236	25.496	17
28-02-2023	19.278	6.249	25.527	14
31-03-2023	19.324	6.331	25.655	109